

Einbau- und Schalttafel- Nebenuhren



Abb. 1

Schmaler, schwarzer Metallrahmen, weißes Metallzifferblatt bedruckt mit schwarzen Stunden- und Minutenstrichen, mit planem Schutzglas abgedeckt, schwarz lackierte Zeiger.
Zifferblatt 8 x 8 cm oder 12 x 12 cm
Frontrahmen DIN 43718



Abb. 2

Rundes, elfenbeinfarbenes Kunststoffgehäuse, fischsilbernes Zifferblatt bedruckt mit braunen Minutenstrichen und braunen Stundenkeilstrichen, mit planem Schutzglas abgedeckt, braun lackierte Zeiger. Bei der Nebenuhr mit Weckeinrichtung (siehe Abbildung) sind auf dem Kunststoffgehäuse zusätzlich 2 Stellknöpfe zur Einstellung der Weckzeit und der manuellen Abschaltung, automatische Abschaltung nach 1 Minute.



Abb. 3

Schwarzes, rundes Metallgehäuse, weißes Metallzifferblatt, bedruckt mit schwarzen Stunden- und Minutenstrichen, mit planem Schutzglas abgedeckt, schwarz lackierte Zeiger.
Zifferblattdurchmesser 7,5 cm

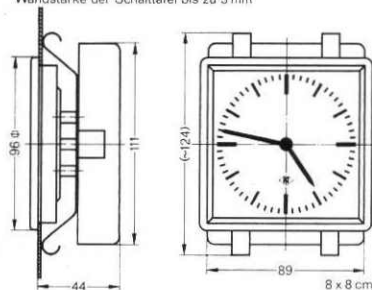
VP 42/16
No 46/8

	Ziffer- blatt cm	Ausführung	Bestell-Nr. mit 1/1 Minuten- Nebenuhrwerk	Gewicht ca. kg netto	Stromaufnahme bei		Die Nebenuhren können mit folgenden Werken geliefert werden*)															
					12 V = mA	24 V = mA	03	04	05	11	12	15	16	17	21	36	40	41	42	43	44	
Nebenuhr	8 x 8	Abb. 1	40. 6820. 1008	0,7	12	6					●	●	●	●	●			●	●	●	●	●
Nebenuhr	12 x 12	wie Abb. 1	40. 6820. 1012	0,8	12	6					●	●	●	●	●			●	●	●	●	●
Nebenuhr mit Weck- einrichtung	7,5 ∅	Abb. 2	40. 6829. 0002	0,6	—**)	10																
Nebenuhr ohne Weck- einrichtung	7,5 ∅	wie Abb. 2	40. 6828. 0402	0,5	—**)	10				●							●					
Nebenuhr	7,5 ∅	Abb. 3	40. 6816. 0101	0,5	12	6	●	●									●	●				

*) Beschreibung der Nebenuhrwerke
siehe Katalogblätter 4103 und 4102. 02.

**) Auch für 12 V= und 60 V= lieferbar.
Bei Bestellungen angeben.

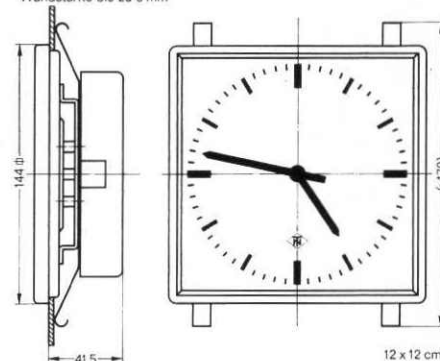
Ausschnitt für Schalttafel 90,5 x 90,5 mm
Wandstärke der Schalttafel bis zu 3 mm



Bestell-Nr.

40. 6820. 1008

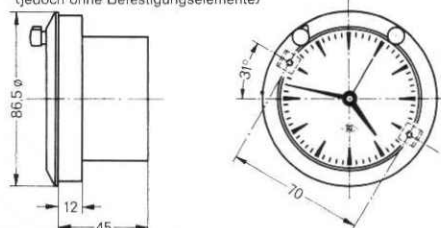
Ausschnitt für Schalttafel 136,5 x 136,5 mm
Wandstärke bis zu 3 mm



Bestell-Nr.

40. 6820. 1012

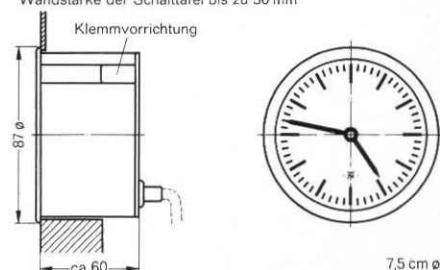
Ausschnitt für Schalttafel 83 mm ϕ
Wandstärke der Schalttafel bis zu 12 mm
2 Befestigungslöcher M3
(jedoch ohne Befestigungselemente)



Bestell-Nr.

40. 6829. 0002

Ausschnitt für Schalttafel 83 mm ϕ
Wandstärke der Schalttafel bis zu 30 mm



Bestell-Nr.

40. 6816. 0101